

რეგისტრაციის პროცედურები:

- ვიდეოზარით აქტივაციის მიზნით, გადამხდელის მიერ ფინანსთა სამინისტროს შემოსავლების სამსახურის ვებგვერდზე ხდება ბანერის არჩევა (<https://eservices.rs.ge/>)

რის შემდეგაც ივსება „სარეგისტრაციო ანკეტა“ (<https://eservices.rs.ge/Registration.aspx>) და რეგისტრირდება გადამხდელის მიერ.

აქტივაციის ბმულის ხელახალი გაგზავნა საგარო რეესტრის ეროვნულ სააგენტოში რეგისტრირებულ ელ. ფოსტაზე

ახალი მომხმარებლის რეგისტრაცია

მომხმარებელი (6 სიმბოლოზე მეტი)

არ უნდა შეიცავდეს : / . : ; * ? , < > , |

საიდენტიფიკაციო/პირადი ნომერი

პაროლი (6 სიმბოლოზე მეტი)

შინიშნუ 1 ციფრი, 1 დიდი და 1 პატარა სიმბოლო

მობილურის ნომერი (5XXXXXXXX)
 დადასტურება
 SMS-ით მივიღო ინფორმაცია დეკლარირებულ ვალდებულებებზე

გაიმეორეთ პაროლი


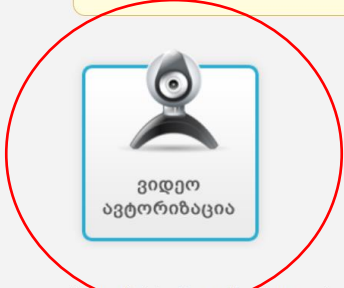
ელექტრონული ფოსტა
 დადასტურება
 მივიღო შეტყობინებები ელ-ფოსტაზე

? რეგისტრაციის პროცედურები



- სავალდებულო ველების შევსების შემდეგ აჭერთ ლილავს „რეგისტრაცია“;

ყურადღება !
 ელექტრონული მომსახურების სერვისის გასააქტიურებლად აირჩიეთ ერთ-ერთი საშუალება: შეგიძლიათ გაიაროთ ვიდეო ავტორიზაცია ან გადმოწერეთ ანკეტა და მიაკითხეთ უახლეს სერვისცენტრს

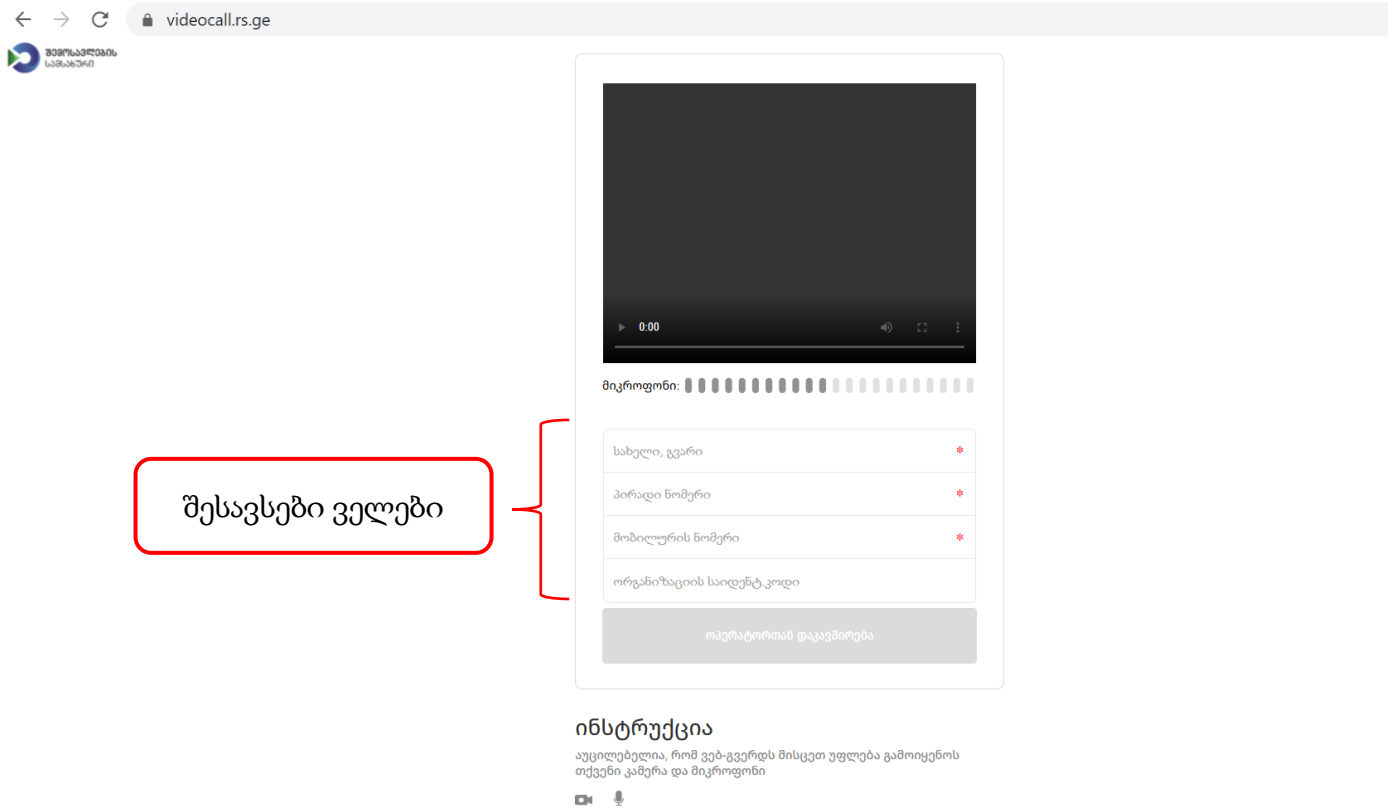


* ვიდეო ბარის აქტივაციისთვის აუცილებელია იქონიოთ ვებ-კამერა და მიკროფონი

* ვიდეო ბარით სარგებლობა შესაძლებელია 09:00სთ-დან 18:00სთ-მდე

* ვიდეო ავტორიზაციის გამოყენებით თანხმობას ვაცხადებ სსიპ შემოსავლების სამსახურის მიერ განხორციელებულ ვიდეო ბარის ჩანერა

- სისტემა გამოიტანს ახალ ფანჯარას, სადაც იდენტიფიცირების მიზნით, უნდა მიუთითოთ თქვენი პირადი მონაცემები: სახელი, გვარი, პირადი ნომერი, მობილურის ნომერი, იურიდიული პირის სახელით დაკავშირების შემთხვევაში იურიდიული პირის საიდენტიფიკაციო ნომერი, აღნიშნული ველების შევსების შემდეგ პირი ვიდეოზარით შემოდის აქტივაციის სისტემაში (<https://eservices.rs.ge/Registration.aspx> ; <https://videocall.rs.ge/>).



- ოპერატორთან კავშირის დასამყარებლად აუცილებელია, რომ ვებ-გვერდს მისცეთ უფლება გამოიყენოს თქვენი კამერა და მიკროფონი;
- მონაცემების შევსების შემდეგ გააქტიურეთ ღილაკი „ოპერატორთან დაკავშირება“
- შემოსავლების სამსახურის კონსულტანტი სამოქალაქო რეესტრის ბაზაში, პირადი ნომრის საფუძველზე ხსნის და ვიზუალურად ადარებს გადამხდელის პირად მონაცემებს - გვარი, სახელი, მოწმობის მოქმედების ვადა, მოქალაქეობა, სურათი.
- მოწმდება პირის მიერ შევსებული ანკეტა. ზუსტდება მომხმარებლის სახელი (რამდენიმეს არსებობის შემთხვევაში), ხორციელდება აქტივაცია.